



株主優待のお知らせ

デジコ 1,000 円相当を贈呈いたします

交換期限：2024 年 2 月末



※パソコンまたはスマートフォンからのみご利用いただけます。フィーチャーフォン（ガラケー）はサービスの対象外となります。
※交換期限を過ぎますと、株主優待デジコの登録及び各種ポイントへの交換はできなくなります。



株主優待デジコ

1,000 円
相当

各種ポイントに交換できる
大変便利なデジタルギフト

当社グループが提供するデジタルギフト「デジコ」で
ご利用可能なギフトコード 1,000 円相当を贈呈します。

? デジコとは

PayPayマネーライト・Amazonギフトカード・PeXポイントギフト・Google Playギフトコード・Apple Gift Card・QUOカードPay・LINE Payの中から好きなものを選んで、簡単に交換できるデジタルギフトです。

※Google Play、Google Playロゴは、Google LLC の商標です。

※© 2023 iTunes K.K. All rights reserved.

※PayPayマネーライトは出金不可です。

※LINE Pay残高のお受け取りには、LINE Payアカウントが必要です。

※LINE Pay残高のお受け取りには、お客様のLINE Pay ナンバーをご入力いただく必要があります。

※Amazon, Amazon.co.jp及びAmazon.co.jpのロゴはAmazon.com, Incまたはその関連会社の商標です。

※Amazon.co.jpは、本プロモーションのスポンサーではありません。

※PeXから外部への交換には手数料がかかる場合がございます。

※「QUOカードPay」もしくは「クオ・カード ペイ」およびそれらのロゴは株式会社クオカードの登録商標です。

→ デジコをご利用いただくには下記の 2 通りの方法がございます。

方法
01

株主優待デジコ QR コードを利用する方法
右記の QR コードを読み取って、デジコ URL にアクセスしてください。



方法
02

株主優待デジコギフトコードを利用する方法
デジコのサイトにアクセスして、下記ギフトコードを入力してください。（半角英数字 15 桁）

L Y L N W C R 5 N T P 3 N 6 H

→ 詳しい使い方は裏面をご覧ください


ご利用方法

1

株主優待デジコの登録

方法
01


デジコQRコードを利用する方法



2

登録された残高を 交換先ギフトコードへ交換

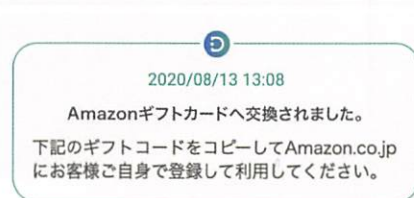
まずは好きなギフトサービスを選びましょう。
【例】Amazonギフトカード1,000円分の場合



3

交換先ギフトコードを 使える状態に


交換したギフトコードは、ギフトサービスの
サイトでチャージして初めて使える状態に
なります。



step 1



step 2

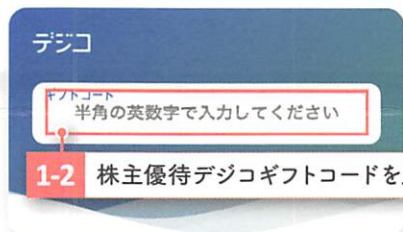


方法
02

デジコギフトコードを利用する方法

https://user.digi-co.net

1-1 デジコURLにアクセス



利用規約はこちら

交換に進む

1-3 ボタンを押して次のステップへ進む



交換したギフトコードは有効期限を過ぎると無効
となります。交換後は速やかにご利用ください。
既に交換済みのギフトコードを再度ご確認
される場合は、「交換履歴」から「詳細」
ボタンを押してください。
PayPayマネーライト・LINE Pay・QUOカード
Payの交換方法はヘルプからご確認ください。

※登録や交換の途中で画面を閉じられた
場合には、手順①より再度ご操作いただく
ことで、株主優待ギフトコードをご利用い
ただけます。

デジコヘルプページのご案内

株主優待デジコギフトコードのご利用方法について、ご不明な点がございましたら、
下記ヘルプページよりご確認ください。

デザイン・仕様は予告なしに変更する場合がありますのでご了承ください。

株式会社DIGITALIO (当社グループ会社)

デジコヘルプページ <https://user.digi-co.net/faq>

動画で使い方をみる

